

FB70

La performance pour votre plus grand bonheur



- Poids max. autorisé 10 300 kg
- Longueur maximale de chargement 4 m
- Grue d'une portée maximale de 6,7 m
- Homologation routière en France 25km/h

Remorque FB70

La remorque forestière FTG Källefall FB70 a une capacité de charge de 7 000 kg et un poids total autorisé de 10 300 kg.

La FB70 est une remorque forestière compacte avec une grue d'une portée de 5,1 m à 6,7 m. Elle convient au transport du bois de chauffage, du bois de trituration et d'autres grumes.

La remorque FB70 est équipée d'un châssis monopoutre, d'un essieu bogie, de barrières de protection stables, de freins hydrauliques (2 roues), d'un timon d'attelage avec direction hydraulique, de pieds de support télescopique de type A, d'œilletons pour la courroie de tension, d'une

traverse de support arrière avec feux arrière LED intégrés, de 3 paires de traverses avec 6 piquets et des pneus 11.5/80-15.3 avec profil rainuré et protection de valve.

Pour répondre aux besoins spécifiques de chaque utilisateur et pour augmenter les possibilités d'utilisation, les remorques FB70 disposent d'une large gamme d'options et d'accessoires.

La FB70 combinée à la grue forestière FTG Källefall offre une fiabilité et une efficacité élevées.

Grues adaptées:

- [FB51](#) - [P52](#) - [M65T](#)
- [FB53T](#) - [P57](#)
- [FB63T](#) - [P67T](#)

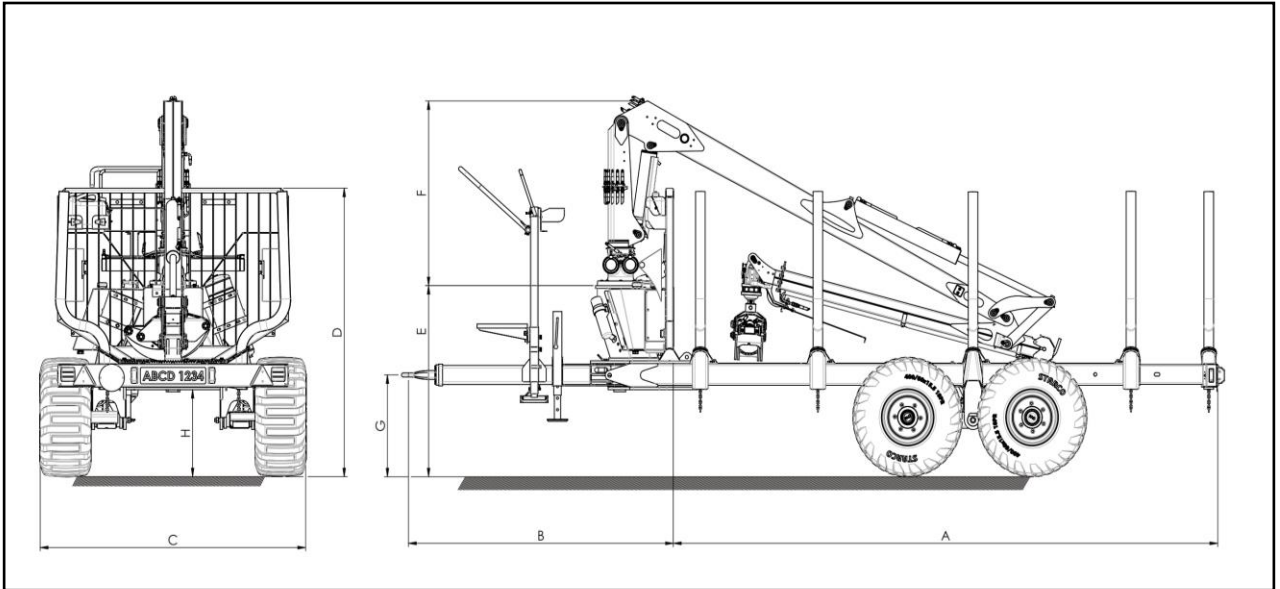
Caractéristiques techniques

Remorque avec équipement standard

Paramètre	FB70	Paramètre	FB70
Poids autorisé*, kg	9 000	Roues	11.5/80-15.3
Capacité de charge, kg	7 000	Direction par timon hydraulique	1 cylindre
Zone de chargement, m²	1,9	Pieds de support hydraulique	Télescopique
Poids,*, kg	1 300	Traverses	3
Longueur de chargement, m	3,7	Piquets	6
Châssis, mm	140x140		

* Les poids peuvent varier en fonction de l'équipement et des freins

Dessins techniques



Remorque	Grue	Roues	A	B	C	D	E	F	G	H
FB70	FB51	400/60-15.5	3865-4165	1845-2475	2035	1950	1365	1490	407-864	625
	FB53T		3865-4165	1845-2475	2035	1950	1365	1280	407-864	625
	FB63T		3865-4165	1845-2475	2035	1950	1365	1370	407-864	625
	P52		3865-4165	1845-2475	2035	1950	1365	1750	407-864	625
	P57		3865-4165	1845-2475	2035	1950	1365	1800	407-864	625
	P67T		3865-4165	1845-2475	2035	1950	1365	1800	407-864	625
	M65T		3865-4165	1845-2475	2035	1950	1365	1540	407-864	625

* Les dimensions peuvent varier en fonction de l'équipement

Système de freinage






















- Hydraulique (Standard)

Options de timons d'attelage

- Droit (Standard)
- Vers le haut
- Vers le bas



Accessoires FB70

Système hydraulique PTO		Caisse à outils avec couvercle		Protection de la poutre centrale	
Support de tronçonneuse		Plateforme opérateur		Plateforme opérateur avec siège	
Béquille de stationnement		Roue de stationnement		Béquille de stationnement avec hauteur ajustable	
Plaques de protection pour les béquilles		Support de réservoir de carburant avec réservoir		Kit de support de roue	
Rancher avec poteaux		Extension de châssis		Feux arrière rabattables	
Extension de poteau		Lien entre grille avant et 1er poteau		Valve de blocage pour les béquilles	
Kit "benne"		Roues 400/60-15.5 Profil routier		Roues 400/60-15.5 profil de traction	



FTG BALTIC UAB

Dūmų st. 3 K20
 LT-11119 Vilnius, Lituanie
 +370 5 246 23 18
sales.vilnius@ftgforest.com

Pour plus d'informations, rendez-vous sur:
www.ftgforest.com

Nous combinons notre héritage suédois et une innovation constante basée sur les besoins des clients pour concevoir des remorques forestières et des grues aux performances toujours impressionnantes.

Les remorques forestières FTG Källefäll peuvent traverser des terrains difficiles et sont construites de manière robuste pour résister aux conditions difficiles dans la forêt. La capacité des remorques varie de 2,5 à 12 tonnes. Nos remorques peuvent être équipées de grues télescopiques, d'une portée de 4,2 à 9,4 mètres. Les grues Källefäll sont solides, rapides et faciles à utiliser. Nous proposons également une large gamme de grappins à bois et d'autres accessoires pour répondre aux différents besoins.